

CLUB DE CAMPO EL PRADO ECO VILLAGE	PROTOCOLO DE SEGURIDAD PARA ASAMBLEA	Fecha: 03/06/2020 Elaborado por: Estudio Jurídico Salta
---------------------------------------	--	--

1.- INTRODUCCION

Atento a la emergencia sanitaria declarada a nivel nacional y mundial y la declaración de pandemia por parte de la Organización Mundial de la Salud (OMS) ante la propagación del nuevo Coronavirus (COVID-19), el Club de Campo El Prado Eco Village, dispone las siguientes medidas de actuación a implementarse para la Asamblea Ordinaria, con el fin de proteger a los socios del Club de Campo y al personal que trabaja en el mismo en el momento de llevarse a cabo la Asamblea.

Si bien nuestra provincia mantiene un numero bajo de personas infectadas, y no tenemos infección comunitaria, se considera de gran importancia seguir medidas de prevención y actuación frente a la situación actual. Teniendo en cuenta que los las personas que son convocadas a una mediación privada están compartiendo un espacio cerrado, junto con el mediador, se implementarán las siguientes medidas, atento al Plan Operativo de Preparación y Respuesta del COVID-19 del Ministerio de Salud de la Nación, siguiendo los protocolos ya establecidos por la Provincia de Salta y el municipio Capitalino, como los parámetros establecidos por el Ministerio de Gobierno, Derechos Humanos, Trabajo y Justicia.

Con el propósito de proteger a los socios del Club ante la posibilidad de un contagio de Covid-19, el Club debe aplicar acciones preventivas que permitan mantener sus operaciones y evitar la propagación de la enfermedad.

Las medidas que se enumerarán a continuación se implementarán

2.- OBJETIVO

El objetivo de este protocolo elaborado por el Club de Campo El Prado Eco Village, tiene por finalidad proponer guías, pautas e instrucciones operativas, para la reunión de Asamblea Ordinaria, con el fin de dar cumplimiento Capítulo Segundo - artículo I del Reglamento de Copropiedad y Administración del Club de Campo El Prado Eco Village.

Es por ello, que el Club de Campo El Prado Eco Village propone medidas de protección y de prevención prácticas para todos los socios/as que concurran a la Asamblea anual ordinaria.

Todas las medidas de protección y de prevención recomendadas tienen por objetivo cuidar la salud de los trabajadores, técnicos y profesionales ante la existencia del coronavirus.

Dadas las nuevas condiciones de salud y sanitaria, las mismas exigen medidas de seguridad que debemos incorporarlas rediseñando el proceso de cómo debe llevarse a cabo la reunión de socios, para llevarse a cabo la Asamblea anual ordinaria en el marco del COVID-19.

3.- ALCANCE

El presente involucra a:

- Los socios del Club de Campo El Prado Eco Village
- Personal en donde se llevará a cabo la Asamblea Anual Ordinaria

4.- PAUTAS DE ACTUACIÓN ANTE EL COVID-19

Informar a los socios del Club de Campo los Protocolos establecidos por el Ministerio de Salud y OMS tendientes a evitar la propagación del COVID-19.

El Administrador del Club tiene la responsabilidad de colocar en una pizarra, con Afiche Informativo evitar la propagación del COVID-19.

- Organización en la Asamblea

1. Organizar el acceso al salón en forma escalonada y por turnos, para evitar la concurrencia de más personas que las permitidas, en el momento de la votación.
2. Establecer un circuito de circulación para evitar aglomeraciones de personas.
3. Colocar al ingreso del salón insumos y recursos necesarios para asegurar el aseo del sitio (Jabón Líquido + Toallas de Papel o secador de aire eléctrico) y cumplir las frecuencias de limpieza establecidas.
4. Restringir visitas de personas ajenas a los socios del Club de Campo: vendedores, etc.
5. Restringir agrupaciones de dos o más personas en las dependencias o instalaciones del salón.
6. Organizar las sillas para los socios a distancia preventivas de 1,50 metros evitando el acercamiento entre los asistentes.
7. Realizar la desinfección del salón al inicio y final de la rotación de los socios.

- Para el cuidado personal

➤ Recordar que la higiene de las manos es la principal medida de prevención y control, es por ello que se deben lavar frecuentemente las manos con agua y jabón o usar desinfectante con base de Alcohol, sin olvidar las muñecas y entre los dedos.

➤ Al toser o estornudar, cubrir boca y nariz con la parte interior del codo o utilizando un pañuelo descartable. Si se utiliza pañuelo descartable desecharlo en el tacho más próximo inmediatamente, para el adecuado cumplimiento de esto se dispondrá pañuelos de papel en todo el centro con cestos de basura en cada oficina.

➤ Evitar contacto directo con personas que tengan enfermedades respiratorias.

➤ Usar barbijos constantemente, según lo dispuesto por el Gobierno de la Provincia.

➤ Mantener distancias con el resto de los socios, no menor de 1.50.

➤ No llevarse las manos a la cara, ojos, nariz y boca sin lavado previo.

- Se limitará la modalidad de los saludos: se sugiere la supresión de besos y del estrechamiento de manos.
- No compartir bombillas, cucharas y utensilios de alimentación, como cualquier otro elemento de uso personal, queda prohibido servir refrigerios, compartir mates y/o cualquier bebida dentro del salón.
- No fumar.
- Al usar un desinfectante chequear fecha de vencimiento.
- No mezclar productos entre sí salvo indicación del fabricante.
- Se sugiere evitar el uso de las formulaciones en spray, debido a que, si el mismo se aplica en forma directa sobre una superficie, puede no tener acceso a las zonas más contaminadas. En caso de usar spray, debe realizarse aplicando el mismo sobre papel o paño descartable, realizar limpieza y arrastre, y tirar el material utilizado.

5. PROCEDIMIENTO DEL LAVADO DE MANOS

Usando alcohol en gel

Según información de la OMS la duración mínima es de 20 segundos, para la implementación de esta técnica.

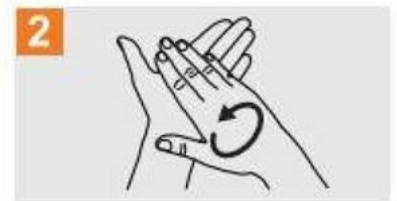




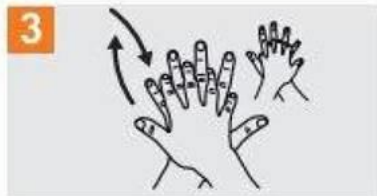
0 Mójese las manos con agua;



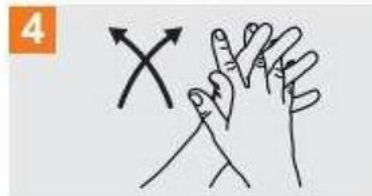
1 Deposite en la palma de la mano una cantidad de jabón suficiente para cubrir todas las superficies de las manos;



2 Frótese las palmas de las manos entre sí;



3 Frótese la palma de la mano derecha contra el dorso de la mano izquierda entrelazando los dedos y viceversa;



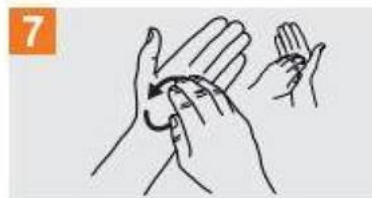
4 Frótese las palmas de las manos entre sí, con los dedos entrelazados;



5 Frótese el dorso de los dedos de una mano con la palma de la mano opuesta, agarrándose los dedos;



6 Frótese con un movimiento de rotación el pulgar izquierdo, atrapándolo con la palma de la mano derecha y viceversa;



7 Frótese la punta de los dedos de la mano derecha contra la palma de la mano izquierda, haciendo un movimiento de rotación y viceversa;



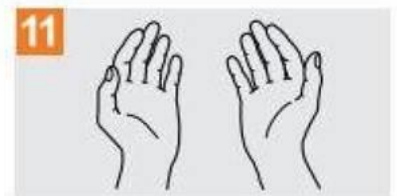
8 Enjuáguese las manos con agua;



9 Séquese con una toalla desechable;



10 Sírvese de la toalla para cerrar el grifo;



11 Sus manos son seguras.